

## LÄGERBREV II

### Hälsningar från Helsingfors stad

Varmt välkommen till Helsingfors! Vi är entusiastiska för att brandkårernas internationella ungdomsläger ordnas i Helsingfors. Brandkårsverksamheten är en bra hobby där man lär sig nya färdigheter samt erbjuder nya upplevelser och nya vänner. Det är fint att just du har bestämt dig för att delta!

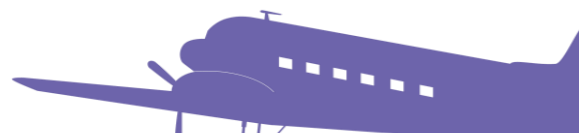
När man äntligen har lättat på restriktionerna och det åter är möjligt att träffas, deltar Helsingfors stad med glädje i möjliggörandet av hobbyverksamhet för unga i så stor skala. Vi tror att Malms flygfält erbjuder goda förhållanden för lägret.


Om ni har extra tid rekommenderar vi varmt att ni även lär känna Helsingfors som stad och dess rika kulturliv. Vi önskar att ni trivs här. Vi är också på plats på lägret. Vi önskar ett givande och minnesvärt läger!

### Lägersjukhusets hälsningar

Hej, på er alla som är på väg till Eldis22! Lägret närmar sig och vi väntar på det med stort iver. Här är några punkter som vi önskar att ni tar i beaktan:

- Kom till lägret endast om du är frisk
- Ifall du insjuknar eller skadar dig så är lägersjukhuset öppet 24/7. På lägersjukhuset arbetar två läkare och andra professionella inom hälsovården. Lägersjukhuset är märkt med ett grönt-vitt kors.
- På lägret fungerar även första-hjälppatruller och roterande ambulans, som hjälper dig vid behov.
- Du känner igen lägersjukhusets personal av gröna västar med ett vitt kors på ryggen.
- Ifall du har regelbunden eller vid behov medicinering, vänligen kom ihåg att ta med dem till lägret. Kom även ihåg ditt FPA-kort.
- Om du behöver förvara din medicin i kylskåp eller övrig medicin som du inte vill förvara på tältområdet, kan den hämtas till lägersjukhuset. Vänligen sätt medicinen t.ex. i en plastlåda och märk den med ditt namn och födelseår.
- Du kommer väl ihåg att tvätta händerna före maten samt efter toalettbesök.
- Vid solvarma dagar är det bra att använda keps och dricka vatten. Ta med en egen vattenflaska, som kan fyllas från lägrets vattenpunkter.
- Gör dagligen en fästingscheck över din kropp
- Vid nödsituationer ring alltid 112 och först efter det meddelar du lägrets sjukhus.





- Brandkårerna skall vara förberedda att covid-19 testa sina ungdomar/ ledare med symptom med hemtest eller genom att boka tid till officiellt test. Utgångspunkten för lägrets första hjälp är att de inte gör koronatest.
- Observera gärna, att transport av en insjuknad ungdom/ledare är på brandkårens ansvar. Lägrets första hjälp arrangerar inte transporter.
- Lägrets första hjälp kan nås via +358 40 140 6742.

Vi önskar att det skall bli en superbra vecka, vi träffas snart!

### **Säkerhetsteamet informerar**

Syftet med lägersäkerhet är att säkerställa ett tryggt läger för alla deltagare.

Inför lägret har en räddningsplan upprättats och området har kontrollerats i förväg.

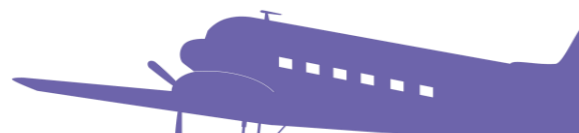
Säkerhetsteamet jobbar oavbrutet under hela lägret 24/7.


Vid behov kan du kontakta säkerhetsteamet genom att ringa journumret +358 40140 6747

Säkerhetsteamet känns igen på sina gula eller orange västar, märkta med texten "Järjestyksenvalvoja/Ordningsvakt/Security".

För att säkerställa ett smidigt läger följer vi alla lägrets gemensamma regler. Läs igenom lägerreglerna i förväg!

- Säkerhetsavståndet för tält och husvagnar är minst 4 meter. Tältplatserna är redan utsatta på tältkartan och platsen är markerad med brandkårens nummer på en pinne. Varje brandkår har ett nummer. Följ säkerhetsteamets instruktioner när sätter upp ditt tält!
- När du anländer till området, agera inte på egen hand, utan vänta på säkerhetsteamets instruktioner.
- Tält bör förankras med antingen markkilar och/eller vikter. Gäller alla tälttyper.
- Det är förbjudet att ta med och använda elektroniskt drivna apparater (kylskåp osv) utanför husvagnar och husbilar. Gäller även tältområdet.
- Säkerhetsteamet hänvisar till en grillplats, om en sådan kan ordnas. På andra ställen är det förbjudet att grilla.
- Brandkårerna ansvarar förskicket på den värmeutrustning som tas med till lägret så att den är servad och fungerar.
- Extra gasflaskor får inte förvaras på tältområdet. Fotogen-förvaringen sker utanför tältet.
- Tältet ska vara utrustat med brand/gasvarnare och förstahandssläckare som passar uppvärmningsmetoden.
- Alkohol och andra rusmedel hör inte hemma på lägret. Lägre är drogfritt. Säkerhetsteamet har möjlighet att testa lägerpersonalen om de misstänker bruk av alkohol eller andra rusmedel. Vid behov begärs hjälp av polisen.
- Cykelhjälm används alltid vid cykling, cykling är endast tillåten för vuxna.
- Hittgodset finns i närheten av säkerhetsteamets bas.
- Se till att följa instruktionerna du får!





Ankomst och anmälan till lägret inleds på söndagen 3.7 kl. 10:00. Då brandkåren anländer till lägret skall ansvarspersonen anmäla brandkåren vid port nummer 4 och informera möjliga förändringar. Du kan påskynda anmälningen genom att brandkårens ansvarsperson i förväg informerar om möjliga förändringar elektroniskt <https://www.lyyti.fi/questions/f2679a1333>, länken är öppen 2-3.7.2022.

### **Ankomsten till lägret**

Ankomsten till lägret sker stegvis

Till läger kommer man via Tattaråsvägen. In på lägerområdet kommer man på den östra landningsbanan. Säkerhetsteamet önskar att alla kommer norrifrån, alltså från ring 3. På så sätt försöker vi undvika trafikstockningar och problem för den övriga trafiken.

Vägen till området går genom räddningsverkets operativa körrutter, så följ trafikledarnas instruktioner.

Vid ankomsten till lägret kommer säkerhetsteamet att avläsa lägerarmbandet och lägret kan börja!  
Ankomsten stegvis lokalområdesvis enligt följande tabell:

Grupp 1 kl. 10.00-11.30

- Södra Finland

Grupp 2 kl. 11:30 - 13:00

- Västra Finland, Östra Finland

Grupp 3 kl. 13.00-14.30

- Mellersta Finland

Grupp 4 kl. 14:30 - 16:00

- Norra Finland, Lappland

### **Trafikarrangemang och skyltning/säkerhet**

Lägerskjortor, lägerarmband, Helsingforsregionens kollektivtrafikresekort och en informationshäfte om de viktigaste ärenden som berör lägret delas ut under ankomstsdagen till brandkåren.


Till detta brev bifogas ett tältkort. Fyll i tältkortet och ta med det ifyllda kortet till lägret. Lägerbrandkåren kommer att kontrollera de ifyllda korten och eventuell värmeutrustning och brandvarnare i tälten.

Värmeutrustningen får användas endast då lägerbrandkåren har gett sitt godkännande.

### **Lägerarmbandet/ instruktioner**

Lägret använder sig av CoreGos lägerarmband med chip. Med hjälp av lägerarmbandet kan vi följa med antalet lägerdeltagare på lägerområdet samt hur många som gått till duschen eller varit och äta. Den största fördelen är armbandets betalningsegenskap. Lägerdeltagaren kan ladda ner pengar på lägerarmbandet och betala med armbandets i





t.ex. kantine eller glasskiosken. På så sätt gör vi betalandet smidigare och minskar användningen av kontanter. Du kan fortfarande använda betalkort och kontant.

Genom att ladda CoreGo-appen kan du ladda saldo på ditt lägerarmband före lägret eller under lägret via din mobiltelefon. Du kan även ladda ditt armband med kontant eller betalkort på plats vid lägrets laddningspunkter. Om du råkar tappa ditt armband, kan vi förflytta saldot till ditt nya armband.

### **Hur kan jag ladda ner pengar på min CoreGo armband?**

1. Ladda ner från Plays store eller App Store en app vid namn CoreGo
2. Logga in till appen med bekräftningskoden som skickas till din mobiltelefon. Koden skickas bara till ett telefonnummer, men till ditt konto kan du sedan logga in med flera apparater. T.ex. så kan lägerdeltagaren samt vårdnadshavare ladda och följa med armbandets saldo och köphistoria.
3. Ladda ner saldo via "Ladda på ditt saldo" -knappen.
4. Koppla armbandets med kontot via "Anslut taggen/betalsystemet" -knappen under lägrets första dag.

### **Varför skulle jag ladda ner appen före lägret?**

1. Då undviker du att köa vid laddningsstället på lägerområdet
2. Det är snabbare att betala dina köp.
3. Du kan följa med i realtid ditt saldo och köphistoria

### **Hur betalar jag med armbandets?**

1. Berätta vid kassan dina inköp
2. Håll armbandets vid läsaren ca. en sekund

### **Kan man få tillbaka oanvända pengar efter lägret?**

Efter lägret får du all oanvända saldo tillbaka automatiskt, då du sparar pengarna via appen.

### **Säkerhetsvandring**


Trygghetsvandringen genomförs i grupp av brandkåren. Säkerhetsvandringen kan genomföras så fort det är lämpligt för brandkåren, dock senast kl 21.00. Säkerhetsvandringen tar cirka 30-45 minuter.

Rotationsordningen på säkerhetsgångplatserna spelar ingen roll.

SEPPÖ IO-applikationen används i säkerhetspromenaden.

Ha kul med promenader och ett säkert läger!





### Återvinningsbara platser listade nedan,

Första hjälpen station / Camp hospital Ring 24/7 tel +358 40 140 6742

- **Säkerhetspunkt**  
Det finns alltid någon på säkerhetsstället, du kan alltid be om hjälp eller råd!  
Säkerhetstelefonnumret finns också på telefon 24/7, tel +358 40140 6747  
Armbandets funktion kontrolleras även vid säkerhetspunkten.
- **Lägerbrandkåren**
- **Lägerbrandkåren** t.ex. delar ut uppvärmningstillstånd för tält och är i tjänst 24/7 i området.
- **Samlingsplats**
- **En gammal planhängare samt en hangar framför.**
- **Informationspunkt för lager**
- **Informationspunkten** är öppen varje dag från 8.00 till 21.00, så det är ingen liten sak som du inte kunde fråga här! Telefonnumret till Info är 040 140 6750.
- **Campground gränser**
- **Mathimlar och anslagstavlor**
- **Hittade föremål**
- **Duschar**
- **Handtvättsplatser**

### Ved

Campare erbjuds möjlighet till ved under hela lägret till en kostnad av 10 € / uppvärmt tält. Ved hämtas på lägret från upphämtningsstället där du kan få mer detaljerade instruktioner vid ankomst till lägret.

### Kursspecifik utrustning


Se till att kursdeltagarna tar med sig den utrustning som anges i lägerbrev 1 till lägret. Det förtydligas att utrustningskravet för nivå 4 mer är en utrustningsrekommendation som är avsedd att ta hänsyn till säkerhetsfrågor.

### Säkerhet och jämställdhet -utbildning för vuxna på Eldis22-lägret

Jämställdhet är en av de viktigaste värderingarna på lägret.

Var och en har rätt att delta i lägret, delta i aktiviteter som organiseras där och att höras och ses som sig själva utan rädsla för diskriminering.





Vi har gjort instruktioner för att förebygga mobbning och sexuella trakasserier och hur man hanterar situationer där mobbning eller trakasserier har skett. Det finns också principer för ett säkrare utrymme och instruktioner för gott uppförande på lägret. Varje lägerdeltagare förbinder sig till dessa. Målet är att lära känna instruktionerna före lägret och också att diskutera om dem med ungdomarna. Alla borde veta hur mobbning och trakasserier kan se ut och hur vi kan hjälpa andra och oss själva i dessa situationer.

Här kommer du till instruktionerna: <https://forms.office.com/r/wY0WXcG2iB>

### **Lägets öppning**

Lägets officiella öppning börjar med uppställning brandkårsvis på söndagen den 3.7 kl. 15.30. Alla brandkårer ställer upp i längdordning, så att den kortaste står längst fram. Uppställningen leds av säkerhetsteamet och formas som en öppen fyrkant med brandkårer i alfabetisk ordning. Alla brandkårer får en namnskylt som delas ut vid uppställningen inför öppningen. Den första i ledet håller skylten framför sig under öppningen. Klädsel läger t-skjortan.

### **Kursernas sammankomst**

Kurserna samlas kursvis söndag kväll kl. 19:30. Sammankomsten sker vid närheten av cirkustältet. Det lönar sig att vara åtminstone 10 minuter i förtid på plats. Det är viktigt att alla brandkårsungdomar vet vilken kurs de kommer att delta i.

### **Besöksdagen**

Besöksdagen arrangeras den 6.7. kl. 14-20. Då kan alla intresserade bekanta sig med lägret och brandkårsungdomsverksamheten. Förhandsanmälning krävs för att kunna delta på besöksdagen. Lägerdeltagarna önskas använda läger t-skjortan på besöksdagen.

### **Lägeravslutningen**

Vi samlas för lägeravslutning på söndagen 9.7 kl. 12:00. Avslutningen kommer att vara kort och klädseln fri.





## Secapp på Eldis 22

På Eldis 22 är det möjligt att pröva på en app vid namn Secapp som redan används inom brandkårsverksamheten. Secapp används bl.a. genom att snabbt alarmera enheter och personal, som vi också kommer att pröva på lägret.

På lägret används Secapp för att informera ungdomar och ledare, inom skolningen och även inom kriskommunikationen. Secapp är en central informationskanal för alla lägerdeltagare, via den får du till din mobil anmälningar gällande bl.a. tävlingsinfo, duschturer, när morgonmålet är serverat, etc. klokt, eller va?

På kurserna kommer Secapps att användas för att alarmera enheter, för tilläggsuppgifter och för lokalisering. Det här är något som aldrig prövats tidigare på lägren.

Ledarna har även möjligheten att via Secapp skicka information till ansvarspersoner, infopunkten och lägerradion, som kommer att förbättra informationen mellan lägrets olika funktioner.

Secapp kan också vid behov utnyttjas för att skicka sms till vårdnadshavaren då situationen så kräver.

### Seppo.io

På lägret kommer vi att använda oss av Seppo.io; en spelplattform, där vi skapat för lägret en säkerhetsvandring och även spel för utbildningen. Seppo.io kräver inte mycket av spelaren. Du behöver en smart telefon eller en tablett. Du behöver inte registrera dig utan, du kan ansluta dig till spelet via en QR-kod eller nummerkoder. Spelet kräver internetförbindelse, men du kan även ladda ner spelet på din mobil och då spela offline. Du kan spela ensam eller i lag, via webbläsare eller app. Appen är gratis och du kan ladda den färdigt till din mobil via App-Store eller Android shop. Om du så önskar kan du bekanta dig med spelplattformen på Seppo.io:s nätsidor.


### Radio Eldis

Lägrets radioprogram startar på ankomstdagen till lägret söndagen den 3.7 kl. 9 och fortsätter hela veckan lördagen den 9.7. fram till avslutningsceremonin. Under lägret kommer Radio Eldis att ha öppet dagligen från 07:00 till 22:30. Repertoaren innehåller en enorm variation av musik, tävlingar, hälsningar med mera. Vår webbadress: [www.radio.eldis22.fi](http://www.radio.eldis22.fi) och frekvens: FM 91,4 MHz

Lägerradions telefonnummer kommer att släppas strax före lägret, så nu är det värt att stanna på Eldis sociala mediesida. Under en vecka kommer radion att ta emot låtförfrågningar. Du kommer att känna igen radio-Eldis-teamet från de gula hattarna på lägret.


Radio Eldis tillhör dig, se till att ta med din egen batteridrivna radio till lägret!





Lägerpartners

# Helsinki







## **Eldis 22 PACKNINGSLISTA**

### **KLÄDSEL:**

- Övningsutrustning: släckningshalare, hjälm, bälte, handskar och stövlar
- Ylletröja
- Yllesockor
- Tillräckligt med varma kläder
- Träningsoverall (mjukisbyxor, huppare), gympaskor (jogging, sneakers eller liknande)
- Diskoutrrustning
- Simdräkt eller -byxor och handduk
- Hat eller annan huvudbonad som skyddar mot solen
- Regnjacka regnbyxorr och gummistövlar
- Bytes- och extrakläder + extraskor (t-skjortor, strumpor, underkläder för varje dag!)

### **HELLRE MED FÖR MYCKET KLÄDER ÄN FÖR LITE!**

### **ANNAT VIKTIGT:**

- Sovsäck eller täcke och filt och dyna (sovsäck rekommenderas)
- Liggunderlag (inte simmadrass, eller liknande)
- Måltidspåse: tallrik, mugg, gaffel, sked och kniv
- Dusch- och tvättsaker: tandborste, -kräm och -mugg, schampo, tvål o.s.v., deodorant och andra
- hygienartiklar
- FPA-kort (Kela-kort) och annan möjlig medicin t.ex. allergi- och astmamedicin
- Lärobok
- Vattenflaska!!!
- Telefonladdare
- Radio

### **TA OCKSÅ MED:**

- Gott lägerhumör☺
- Ficklampa
- Tältstol
- Myggspray
- Solkräm
- Fickpengar eller Visa Electron
- Anteckningsmaterial

