



LEIRIKIRJE II

Helsingin kaupungin tervehdys

Lämpimästi tervetuloa Helsinkiin! Olemme innoissamme, että kansainvälinen nuorten palokuntaleiri järjestetään juuri Helsingissä. Palokuntatoiminta on hieno harrastus, joka opettaa uusia taitoja, tarjoaa uusia elämyksiä sekä uusia ystäviä. Hienoa, että olet päättänyt lähteä mukaan.

Nyt kun rajoitukset viimein hellittävät ja kohtaaminen on taas mahdollista, Helsingin kaupunki on ilolla mukana mahdollistamassa nuorten harrastustoimintaa näin suuressa mittakaavassa. Uskomme, että Malmin lentokenttä tarjoaa hyvät puitteet leiritoiminnalle.


Jos suinkin leiritoiminnaltanne ehditte, suosittelemme lämpimästi myös tutustumaan Helsinkiin kaupunkina ja sen rikkaaseen kulttuurielämään. Toivomme sydämestämme, että viihdytte meillä. Olemme mukana leirillä myös paikan päällä. Löydät meidät Helsinki-pisteeltä, tulkaa moikkaamaan. Antoisaa ja ikimuistoista leiriä!

Lääkinnän terveiset leiriläisille

Hei kaikki Eldis22 -leirille tulijat! Leiri lähenee kovaa vauhtia, ja me lääkinnässä odotamme sitä jo innolla. Tässä on muutama asia, mitä me toivomme teidän ottavan huomioon:

- Tulethan leirille vain terveenä.
- Mikäli sairastut tai loukkaannut leirillä, leirisairaala palvelee sinua 24/7. Leirisairaalassa työskentelee kaksi lääkäriä ja joukko terveydenhuollon ammattilaisia. Leirisairaala on merkitty vihreä-valkoisella ristillä.
- Leirillä toimii myös lääkinnän jalkapartioita ja kiertävä EA-piste (ambulanssi), josta voit pyytää apua.
- Leirin lääkinnän väen tunnistat vihreästä liivistä, jossa on valkoinen risti selässä.
- Jos sinulla on säännöllinen tai tarvittaessa otettava lääkitys, muista ottaa lääkkeesi mukaan leirille. Ota myös KELA-korttisi mukaan.
- Jos sinulla on jääkaapissa säilytettäviä lääkkeitä tai muita lääkkeitä, joita et halua säilyttää teltassa, voit tuoda ne leirin leirisairaalaan säilytettäväksi. Laita lääkkeesi esimerkiksi muovirasiaan ja kirjoita koko nimesi ja syntymäaikasi rasiaan päälle.
- Muistathan pestä kätesi ennen ruokailua ja aina wc-käynnin jälkeen.
- Aurinkoisella ilmalla on hyvä käyttää päähinettä ja juoda vettä. Ota oma juomapullo mukaan, voit täyttää sen vesipisteellä.
- Tee päivittäin puutiais (punkki) tarkastus kehollesi
- Hätätilanteessa soita aina ensin hätänumeroon 112 ja vasta sen jälkeen leirin lääkinnän numeroon. Toivomme mahtavaa leiriviikkoa kaikille, pian nähdään!





Turva tiedottaa

Leirin turvallisuuden tarkoituksena on varmistaa leiriläisille osaltaan turvallinen leiri. Ennen leiriä on laadittu pelastussuunnitelma sekä käyty alueella katsomassa tapahtumapaikat ja tilat etukäteen. Turva toimii keskeytymättä koko leirin ajan 24/7. Tarvittaessa saat yhteyden turvaan soittamalla päivystysnumeroon +358 40 140 6747.

Turvan henkilöstön tunnistat joko keltaisesta tai oranssista huomioliivistä, jossa lukee ”Järjestyksenvalvoja/Ordningsvakt/Security”. Leirin sujuvuuden varmistamiseksi noudatamme leirin yhteisiä sääntöjä. Tutustu ennakkoon leirin sääntöihin!


- Telttojen ja asuntovaunujen ja -autojen turvaväli on vähintään 4 metriä. Telttojen paikat on määritelty valmiiksi telttakarttaan ja jokaisen teltan keskipiste on merkattu numeroidulla kepillä mihin teltta pystytetään. Jokaisella palokunnalla on yksi numero. Paikka ilmoitetaan palokunnille saapumisen yhteydessä. Noudata turvan ohjeita oman alueen pystytyksessä!
- Alueelle saapuessasi älä toimi omin päin, vaan odota, että saat turvalta toimintaohjeet.
- Teltat tulee olla ankkuroitu joko maakiiloin ja/tai painoin. Koskee kaikkia telttatyyppejä
- Asuntovaunujen ja -autojen ulkopuolisten sähköllä toimivien laitteiden (jääkaappi ym.) tuonti, asentaminen ja käyttö on kielletty. Koskee myös teltta-aluetta.
- Turva osoittaa mahdollisen grillauspaikan, mikäli sellainen saadaan järjestettyä. Muualla grillaaminen on kielletty.
- Palokunnat huolehtivat leirille tuotavien lämmityslaitteiden kunnosta siten, että ne ovat huollettuja ja toimivia.
- Teltta-alueella ei saa olla ylimääräisiä kaasupulloja. Lisäpetrolit teltan ulkopuolelle.
- Teltassa tulee olla palovaroitin ja/tai kaasuvaroitin sekä lämmitystapaan soveltuva alkusammutusvälineistö.
- Alkoholi ja muut päihteet eivät kuulu leirille. Leiri on päihteetön. Turvalla on mahdollisuus testauttaa leiriväkeä alkoholin tms. muun päihteen käyttöä epäiltäessä. Tarvittaessa tukeudutaan poliisin apuun.
- Polkupyörällä ajettaessa tulee käyttää kypärää, pyöräily on sallittu täysi-ikäisille.
- Löytötavarapiste on turvan kontin läheisyydessä
- Muista noudattaa saamiasi ohjeita!

Saapuminen sekä ilmoittautuminen leirille alkaa sunnuntaina 3.7. klo 10.00. Palokunnan saapuessa leirille vastuuhenkilö ilmoittautuu leirin sisääntuloportilla 4 ja kertoo mahdolliset muutokset. Ilmoittautumista voi nopeuttaa täyttämällä netissä lomakkeen, jossa vastuuhenkilö kuittaa etukäteen jo mahdolliset muutokset. Linkki etukäteisilmoittautumiseen: <https://www.lyyti.fi/questions/f2679a1333> , linkki on avoinna 2.-3.7.2022.

Leirille saapumisten porrastukset alueittain

Leirille saavutaan Tattariharjuntien kautta. Saapuminen alueelle tapahtuu itäisen kiitotien kautta. Turva toivoo, että leirille saavuttaisiin Tattariharjuntielle pohjoisesta eli kehä 3:n suunnalta. Tällä pyrimme ehkäisemään ruuhkia ja mahdollista haittaa muulle liikenteelle. Reitti alueelle vie pelastuslaitoksen operatiivisen hälytysajoreitin kautta, joten noudathan liikenteenohjaajien ohjeita!





Leirille saapumisten porrastukset alueittain

Leirille saavutaan alla olevan saapumisjärjestyksen mukaisesti:

Ryhmä 1 klo 10:00 – 11:30

- Etelä-Suomi

Ryhmä 2 klo 11:30 – 13:00

- Länsi-Suomi, Itä-Suomi

Ryhmä 3 klo 13:00 – 14:30

- Keski-Suomi

Ryhmä 4 klo 14:30 – 16:00

- Pohjois-Suomi, Lappi

Saapumispäivänä palokunnille jaetaan leiripaidat, leirirannekkeet, Helsingin Seudun julkisen liikenteen matkakortit sekä infotiedote leiriä koskevista tärkeimmistä asioista.

Telttakortti on tämän kirjeen liitteenä. Täytä telttakortti valmiiksi ja tuo täytetty kortti mukaan leirille.

Leiripalokunta käy tarkastamassa majoituspaikoissa täytetyt telttakortit ja mahdolliset lämmityslaitteet ja varoittimet. Voit käyttää lämmityslaitetta vain, mikäli sinulla siihen myönnetty turvan lupa.

Leiriranneke/ maksuominaisuus (ohjeet)

Leirillä on käytössä sirullinen CoreGo-leiriranneke. Rannekkeen avulla nähdään, kuinka moni leiriläinen on leirialueella ja ketkä eivät. Muista aina ilmoittautua turvan päivystäjälle portilla.

Merkittävin etu rannekkeessa on maksuominaisuus: Leiriläinen voi ladata rannekkeelle rahaa ja maksaa leirin kanttiinissa, tuotemyynnissä tai jäätelökioskilla ostokset. Näin nopeutetaan maksamista leirin myyntipisteillä ja vähennetään käteisen käyttöä. Ostokset voi maksaa myös maksukortilla ja käteisellä.

Lataamalla CoreGo App -mobiilisovelluksen voit ladata saldoa maksurannekkeelle ennen leiriä ja leirin aikana kätevästi omalla älypuhelimellasi. Mikäli kadotat maksurannekkeen, pystymme siirtämään hukkuneen maksurannekkeen saldon uudelle rannekkeelle.

Kuinka lataan CoreGo-maksurannekkeelle rahaa omalla älypuhelimellani?

1. Lataa Play-kaupasta tai App Storesta sovellus nimellä CoreGo App.
2. Kirjautu sovellukseen puhelinnumeroon lähetettävän vahvistuskoodin avulla. Koodi lähetetään vain yhteen numeroon, mutta tilille voi kirjautua usealla laitteella. Esimerkiksi sekä osallistuja että huoltaja pääsevät lataamaan ja seuraamaan maksurannekkeen saldoa ja ostohistoriaa.
3. Lataa saldoa ”Lisää saldoa rannekkeelle” -napin kautta.
4. Liitä maksuranneke tapahtumatiiliisi ”Kytke tunniste” -napin kautta leirin ensimmäisenä päivänä.





Miksi lataisin sovelluksen etukäteen?

1. Vältät jonottamisen latauspisteillä.
2. Maksaminen on nopeampaa.
3. Pystyt seuraamaan reaaliaikaisesti maksurannekkeen saldoa ja ostohistoriaasi.

Miten maksan ostorannekkeella?

1. Kerro kassalla myyjälle ostoksesi.
2. Pidä maksuranneketta lukijassa noin sekunnin ajan.

Saanko maksurannekkeelta käyttämättömiä rahoja takaisin leirin jälkeen?

Saat leirillä käyttämättömän saldon veloituksetta takaisin leirin jälkeen automaattisesti, kun olet tallettanut rahat applikaation kautta.

Turvallisuuskävely

Turvallisuuskävely suoritetaan palokunnittain yhtenä ryhmänä. Turvallisuuskävelyn voi suorittaa heti, kun se palokunnalle sopii, kuitenkin klo 21 mennessä. Aikaa turvallisuuskävelyyne menee noin 30-45 minuuttia.

Turvallisuuskävelyn paikkojen kiertojärjestyksellä ei ole väliä.


Turvallisuuskävelyssä hyödynnetään SEPPO IO sovellusta.

Tsemppiä kävelyyne ja turvallista leiriä!

Kierrettävät paikat lueteltuna alla:

- **Ensiapupiste/leirisairaala**
Päivystys 24/7 p. +358 40 140 6742
- **Turvan piste**
Turvan pisteellä on aina joku paikalla, apua tai neuvoa saa tulla kysymään aina! Myös turvan puhelinnumero päivystää 24/7, p. +358 40 140 6747. Turvan pisteellä tarkistetaan lisäksi rannekkeen toimivuus.
- **Leiripalokunta**
Leiripalokunta mm. jakaa teltoille lämmitysluvat ja päivystää 24/7 alueella.
- Kokoontumispaikka
Vanha lentokonehangaari sekä hangaarin edusta
- **Leirin infopiste**
Infopiste on avoinna joka päivä klo 8.00 - 21.00, niin pientä asiaa ei ole, etteikö sitä voisi täältä kysyä! Infon puhelinnumero on 040 140 6750.





- **Leirialueen rajat**
- **Ruokailukatokset ja ilmoitustaulut**
- **Löytötavarat**
- **Suihkut**
- **Käsienpesupaikat**

Polttopuut

Leiriläisille tarjotaan mahdollisuus leirin ajaksi polttopuille kustannuksella 10 €/ lämmitettävä telttä. Polttopuut noudetaan leirillä noutopisteeltä, josta saat tarkemman ohjeistuksen leirille saapumisen yhteydessä.

Kursikohtaiset varusteet

Varmistatthan, että kurssilaiset tuovat leirille leirikirjeessä 1 ohjeistetut varusteet. Tarkennetaan, että tasokurssi 4:n varustevaatimus on enemmänkin varustesuositus, jolla halutaan ottaa turvallisuusasioita huomioon.

Leiriläisten turvallisuus ja yhdenvertaisuus -koulutus leirin toimihenkilöille

Yhdenvertaisuus on yksi tärkeimmistä arvoista leiriä tehdessä. Lähtökohtana on, että jokaisella on yhtäläinen mahdollisuus osallistua leirille, leirillä järjestettävään toimintaan ja oikeus tulla kuulluksi ja nähdyksi omana itsenään ilman pelkoa tulla syrjityksi. On tärkeää, että jokainen leiriläinen edistää toiminnallaan yhdenvertaisuutta ja turvallisuutta.

Kiusaamisen sekä häirinnän ehkäisy liittyvät tiiviisti yhdenvertaisuustyöhön. Leirille onkin tehty ohjeet kiusaamisen ja seksuaalisen häirinnän ennaltaehkäisyyn, tilanteisiin puuttumiseen ja käsittelyyn. Lisäksi on laadittu leirin hyvän käytöksen ohjeet ja turvallisemman tilan periaatteet. Näihin tulee jokaisen leiriläisen sitoutua.

Leiriläisten turvallisuus ja yhdenvertaisuus -koulutuksen tarkoituksena on tutustua kyseisiin materiaaleihin ennen leiriä. Tutustumisen jälkeen on tärkeää käydä etenkin turvallisemman tilan periaatteet ja leirin hyvän käytöksen ohjeet myös oman palokunnan nuorten kanssa läpi ennen leirille tuloa. Nuorten kanssa on hyvä käydä myös ennaltaehkäisevien ohjeiden mukaisesti läpi sitä, mitä kiusaaminen ja seksuaalinen häirintä on ja miten he itse voivat puuttua kokemaansa tai muiden kokemaan epäasialliseen kohteluun. Pääset koulutukseen tästä linkistä: <https://forms.office.com/r/wY0WXcG2iB>





Avajaiset

Leiri järjestyy **avajaisia** varten palokunnittain sunnuntaina 3.7 klo 15.30. Kukin palokunta muodostaa pituusjärjestyksessä olevan jonon siten, että lyhin on etummaisena. Palokunnat ohjataan avajaispaikalla vierekkäin avoneliöön osaston nimen mukaiseen aakkosjärjestykseen. Jokaiselle palokunnalle jaetaan nimikyltti järjestäytymisen yhteydessä. Palokunnan ensimmäinen eli eturivissä seisova pitelee kylttiä avajaisien ajan edessään. Pukeutuminen leiripaita.

Kurssien järjestäytyminen

Kurssien järjestäytyminen tapahtuu sunnuntai-iltana klo 19.30 alkaen. Järjestäytyminen tapahtuu sirkusteltan luona, jossa kannattaa olla vähintään 10 minuuttia ennen järjestäytymisen alkua. Sujuvan järjestäytymisen kannalta on tärkeää, että jokainen nuori tietää oman kurssinsa tullessaan paikalle.

Vierailupäivä

Vierailupäivä on keskiviikkona 6.7. klo 14–20. Tuolloin kaikki palokuntanuorisotoiminnasta kiinnostuneet ovat tervetulleita vierailemaan leirillä, mutta tulijoiden toivotaan ilmoittautuvan etukäteen, jotta osaamme varautua liikenne- ja vierailijamääriin.

VIERAILUPÄIVÄNÄ LEIRILÄISET PUKEVAT LEIRIP AidAN PÄÄLLEEN!

Vierailupäivästä on erillinen ohjelma liitteenä.

Päätäjaiset

Leirin päätäjaisiä varten järjestäytytään palokunnittain lauantaina 9.7. klo 12. Päätäjaiset vietetään lyhyesti. Pukeutuminen vapaa, mutta suotava.

Secapp Eldis 22 leirillä

Eldis 22 -leirillä päästään kokeilemaan osalle palokuntalaisista jo tuttua sovellusta nimeltä Secapp. Secapp sovellusta käytetään palokuntatoiminnassa mm. yksiköiden ja henkilöstön nopeaan hälyttämiseen, mitä myös meillä päästään kokeilemaan.

Leirillä sovellusta tullaan käyttämään nuorten ja toimihenkilöiden tiedottamiseen, kouluttamiseen kurseilla, sekä kriisiviestinnässä. Secapp on keskeinen informaatiokanava kaikille leirillä olijoille, sillä sitä kautta saat puhelimeesi ilmoituksen kilpailuiden, peseytymisten, hiljaisuuden, sekä aamu- ja iltapala hetkien alkamisesta, kätevää eikö?





Kursseilla päästään kokeilemaan Secapp käyttämistä yksiköiden hälyttämisessä, lisätietojen annossa sekä paikantamisessa, mitä ei koskaan ole päästy vielä kokeilemaan leireillä.

Toimihenkilöillä on myös mahdollisuus laittaa Secapp kautta viestiä suoraan toimialapäälliköille, infopisteelle sekä leiriradiolle, minkä tarkoitus on helpottaa ja nykyaikaistaa yhteydenpitoa eri toimintojen välillä. Secapp-sovellusta hyödynnetään tarvittaessa myös tekstiviestien lähettämiseen tilanteissa, jotka vaativat välitöntä huoltajien tiedottamista.

Seppo.io

Leirillä on käytössä Seppo.io-pelialusta, johon olemme luoneet leiriä varten turvallisuuskävelyn sekä koulutuksiin sisältyviä pelejä. Seppo.io ei vaadi paljoa pelaajalta. Tarvitset älypuhelimien tai tabletin. Peliin ei tarvitse erikseen rekisteröityä, vaan peliin liitytään QR-koodilla tai numerokoodilla. Peli vaatii internet yhteyden, mutta pelin voi myös ladata puhelimeen, jonka jälkeen peliä voi pelata offline-tilassa. Peliä voi pelata yksin tai joukkueittain, selaimen kautta tai sovelluksessa. Sovellus on ilmainen ja sen voi ladata valmiiksi puhelimeen App Storesta tai Android-kaupasta. Voit halutessasi tutustua pelialustaan Seppo.io:n nettisivuilta.

Radio Eldis

Leiriradion ohjelma alkaa leirin saapumispäivänä sunnuntaina 3.7 kello 9 ja jatkuu aina koko viikon lauantain 9.7. päättäjäisiin saakka. Leirin ajan Radio Eldis kuuluu päivittäin klo: 7.00-22.30.


Ohjelmistossa on huikeeta monipuolista musiikkia, kilpailuja, terveisiä ja paljon muuta.

Nettiosoitteemme: radio.eldis22.fi ja taajuus: FM 91.4 MHz

Leiriradion puhelinnumero julkaistaan juuri ennen leiriä, joten nyt kannattaa pysyä kuulolla Eldiksen sosiaalisen median puolella. Viikon ajan radiossa otetaan vastaan biisitoiveita. Radio Eldiksen porukan tunnustat leirillä keltaisista hatuista.


Radio Eldis kuuluu just sulle, muista ottaa oma paristoilla toimiva radio leirille mukaan!





Yhteistyökumppanit

Helsinki



Tulosta ja säilytä tämä ohje. Lue huolella.



Eldis 22 leirin VARUSTELISTA

VAATETUS:

- harjoitusvarustus: haalarit, kypärä, vyö, hanskat ja saappaat
- villapusero
- villasukat
- riittävästi lämpimiä vaatteita
- verryttelyasu, lenkkarit
- diskovarustus
- uimapuku tai -housut ja pyyheliina
- lippis tai muu auringolta suojaava päähine
- sadetakki- ja housut sekä kumisaappaat
- vaihto- ja varavaatteita + varajalkineet (t-paita, sukat ja alushousut jokaiselle päivälle omat!)

VAATTEITA MUKAAN MIELUUMMIN LIIKAA KUIN LIIAN VÄHÄN!

MUUTA TÄRKEÄÄ:

- makuupussi tai peitto ja huopa sekä tyyny
- makuualusta (ei uimapatjaa, lepolassea tai vastaavaa)
- ruokailuvälinepussi: lautanen, muki, haarukka, veitsi ja lusikka
- peseytymisvälineet: hammasharja, -tahna ja -muki, shampoo, saippua, deodorantti ja muut hygieniatarvikkeet
- Kela-kortti ja mahdolliset lääkkeet esim. allergia- ja astmalääkkeet
- opintokirja
- juomapullo
- puhelimen laturi
- radio

OTA MUKAAN MYÖS:

- retkijakkara
- taskulamppu
- hyttyskarkote
- aurinkovoide
- Visa Electron tai taskurahaa, sillä leirillä toimii kanttiini
- kirjoitusvälineet eli kynä ja kumi sekä kirjoitusalus/kansio
- iloinen leirimieli 😊

